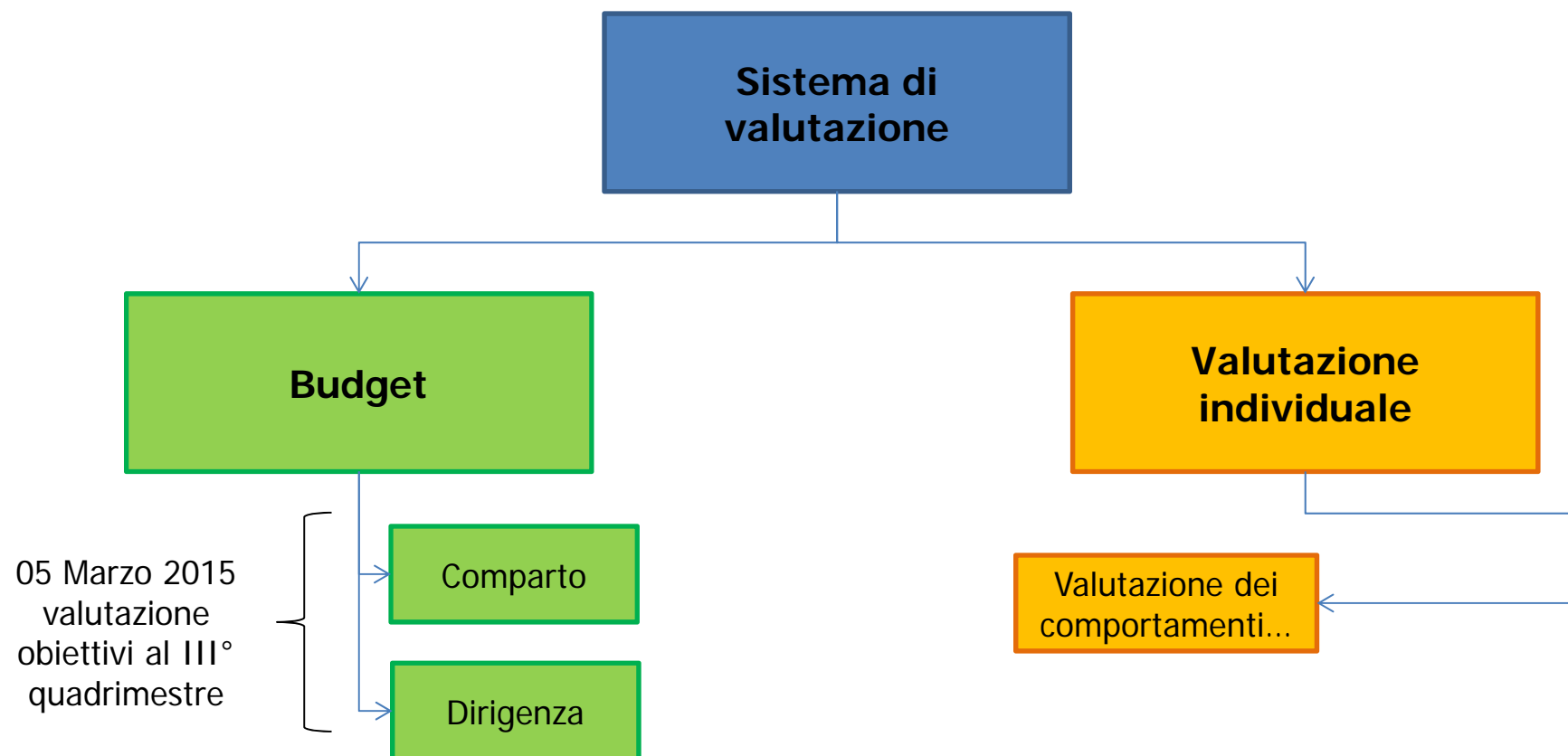


AZIENDA USL2 LUCCA – Relazione sulla performance 2014

documento aggiornato al giugno 2015

VERIFICA FINALE 2014

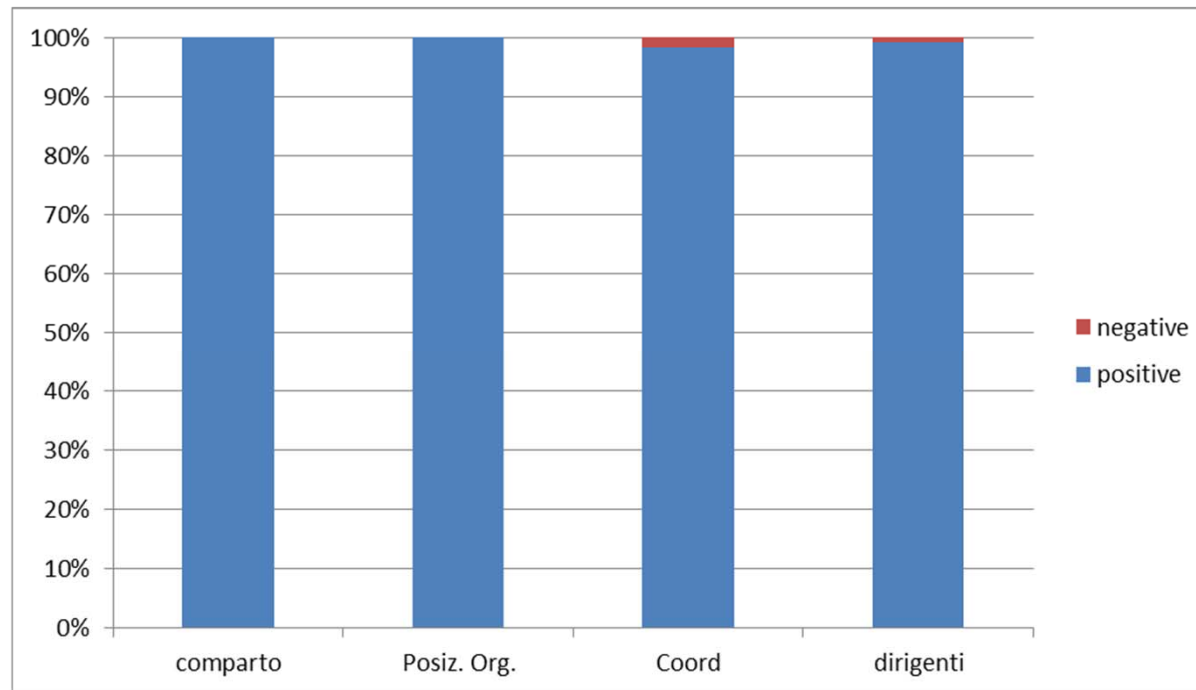
Verifica finale 2014



Nei mesi di Maggio e Giugno 2015: condivisione raggiungimento e contraddittorio

LA VALUTAZIONE INDIVIDUALE

La valutazione individuale 2014: I RISULTATI

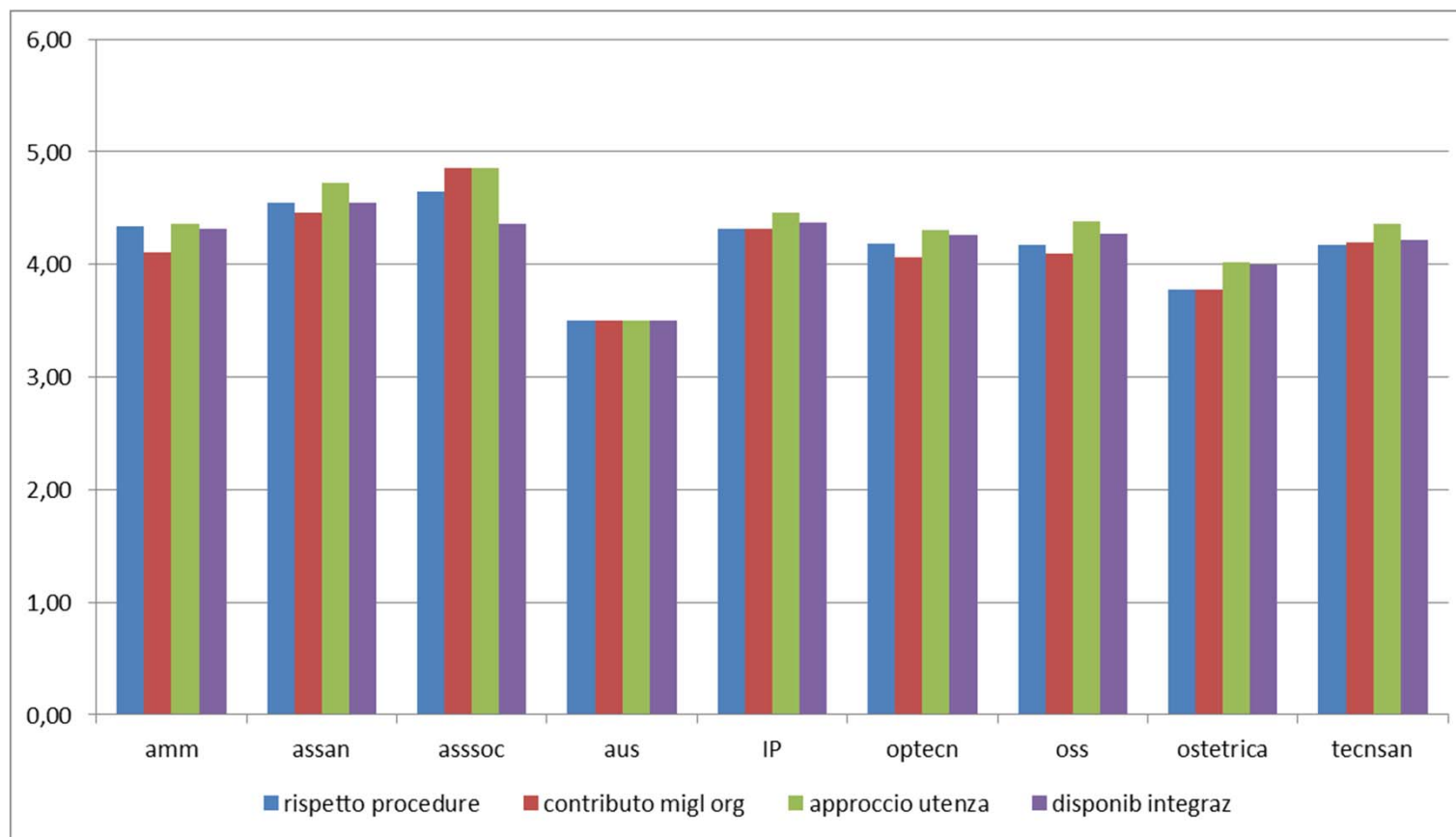


	comparto	Posiz. Org.	Coord	dirigenti
positive	1.981	69	61	556
negative	1		1	5
totale	1.982	69	62	561

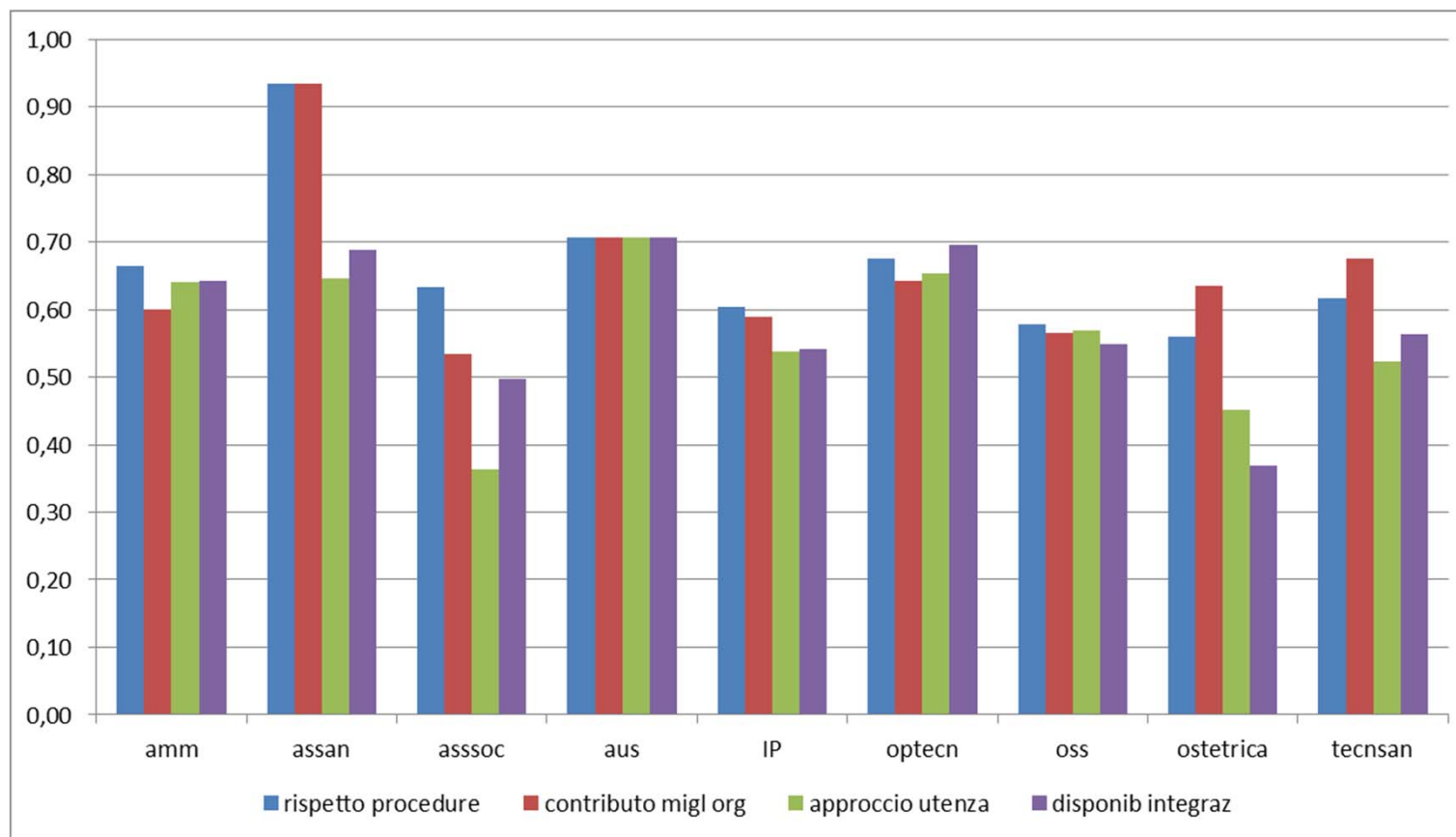
La valutazione individuale 2014: I RISULTATI- MEDIA E DEV STD COMPARTO

qualifica	nr valutati	media				dev std			
		rispetto procedure	contributo migl org	approccio utenza	disponib integraz	rispetto procedure	contributo migl org	approccio utenza	disponib integraz
amm	205	4,34	4,11	4,37	4,32	0,66	0,60	0,64	0,64
assan	11	4,55	4,45	4,73	4,55	0,93	0,93	0,65	0,69
assoc	14	4,64	4,86	4,86	4,36	0,63	0,53	0,36	0,50
aus	2	3,50	3,50	3,50	3,50	0,71	0,71	0,71	0,71
IP	1013	4,32	4,32	4,46	4,37	0,60	0,59	0,54	0,54
optecn	152	4,18	4,06	4,31	4,26	0,68	0,64	0,65	0,70
oss	256	4,18	4,10	4,39	4,27	0,58	0,56	0,57	0,55
ostetrica	45	3,78	3,78	4,02	4,00	0,56	0,64	0,45	0,37
tecnsan	284	4,17	4,20	4,36	4,21	0,62	0,68	0,52	0,56

La valutazione individuale 2014: I RISULTATI- MEDIA COMPARTO



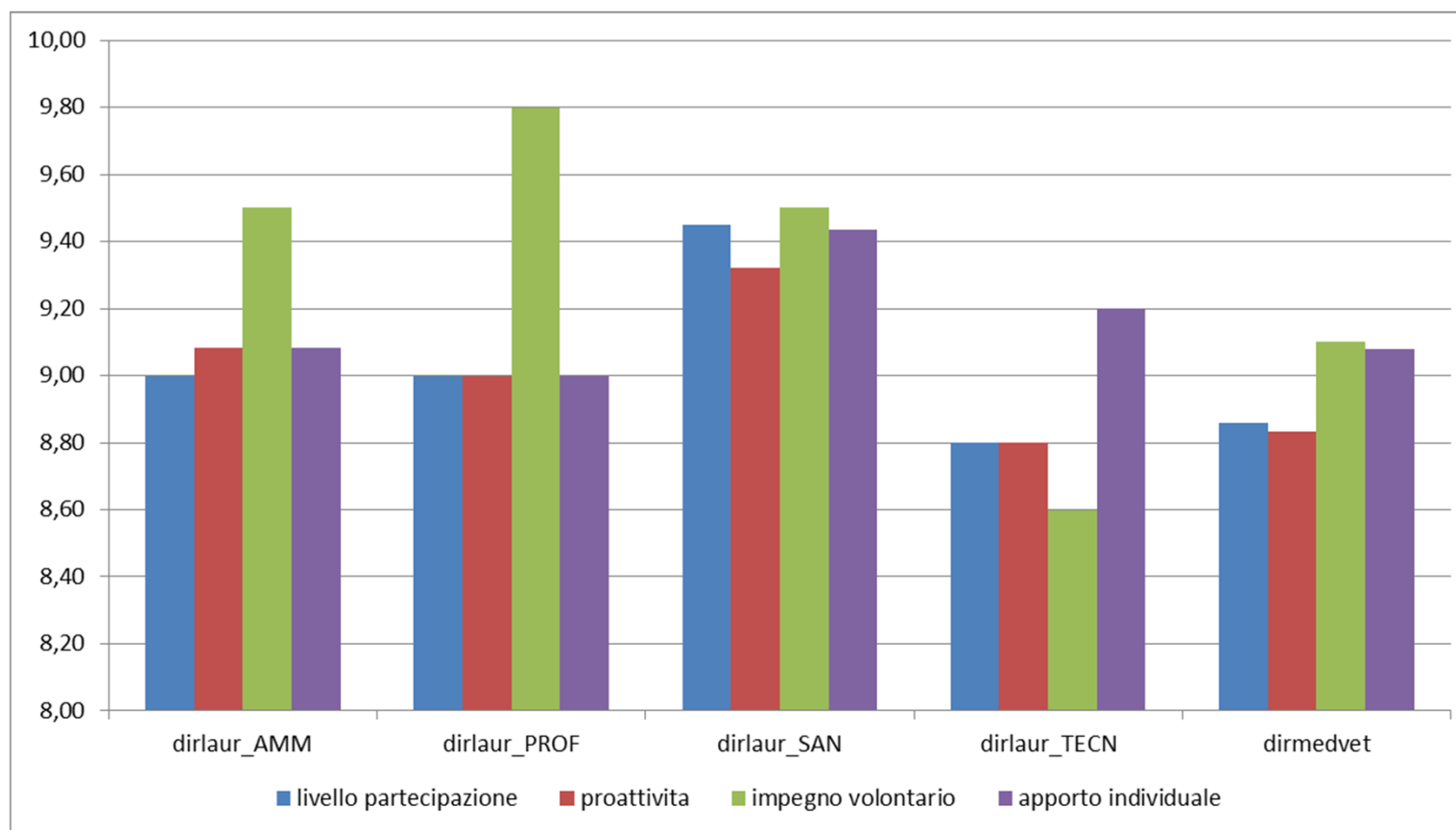
La valutazione individuale 2014: I RISULTATI- DEV STD COMPARTO



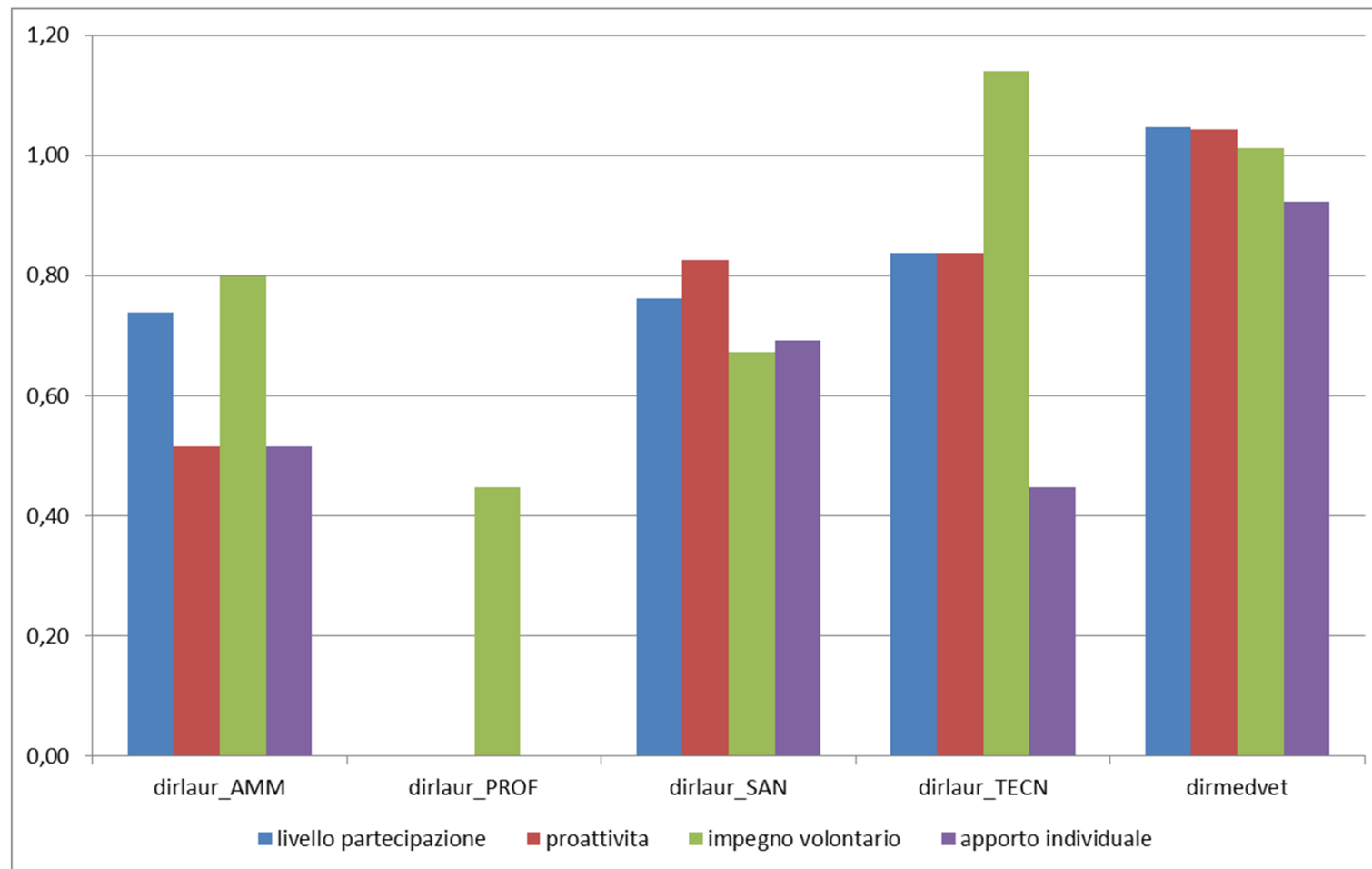
La valutazione individuale 2014: I RISULTATI- MEDIA E DEV STD DIRIGENZA

qualifica	nr valutati	media				dev std			
		livello partecipazi one	proattività	impegno volontario	apporto individuale	livello partecipazi one	proattività	impegno volontario	apporto individuale
dirlaur_AMM	12,00	9,00	9,08	9,50	9,08	0,74	0,51	0,80	0,51
dirlaur_PROF	5,00	9,00	9,00	9,80	9,00	0,00	0,00	0,45	0,00
dirlaur_SAN	62,00	9,45	9,32	9,50	9,44	0,76	0,83	0,67	0,69
dirlaur_TECN	5,00	8,80	8,80	8,60	9,20	0,84	0,84	1,14	0,45
dirmedvet	475,00	8,86	8,83	9,10	9,08	1,05	1,04	1,01	0,92

La valutazione individuale 2014: I RISULTATI- MEDIA DIRIGENZA



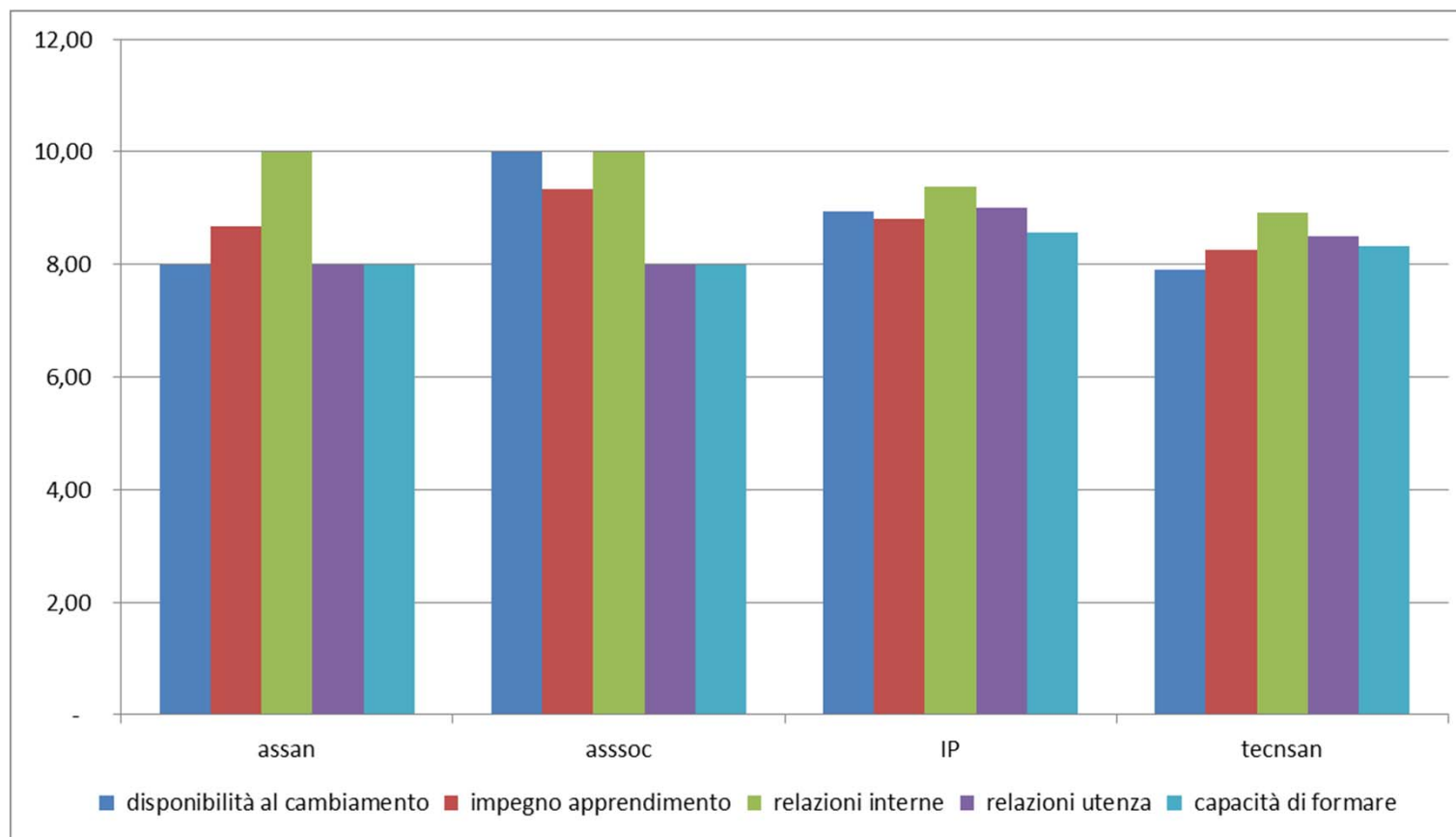
La valutazione individuale 2014: I RISULTATI- DEV STD DIRIGENZA



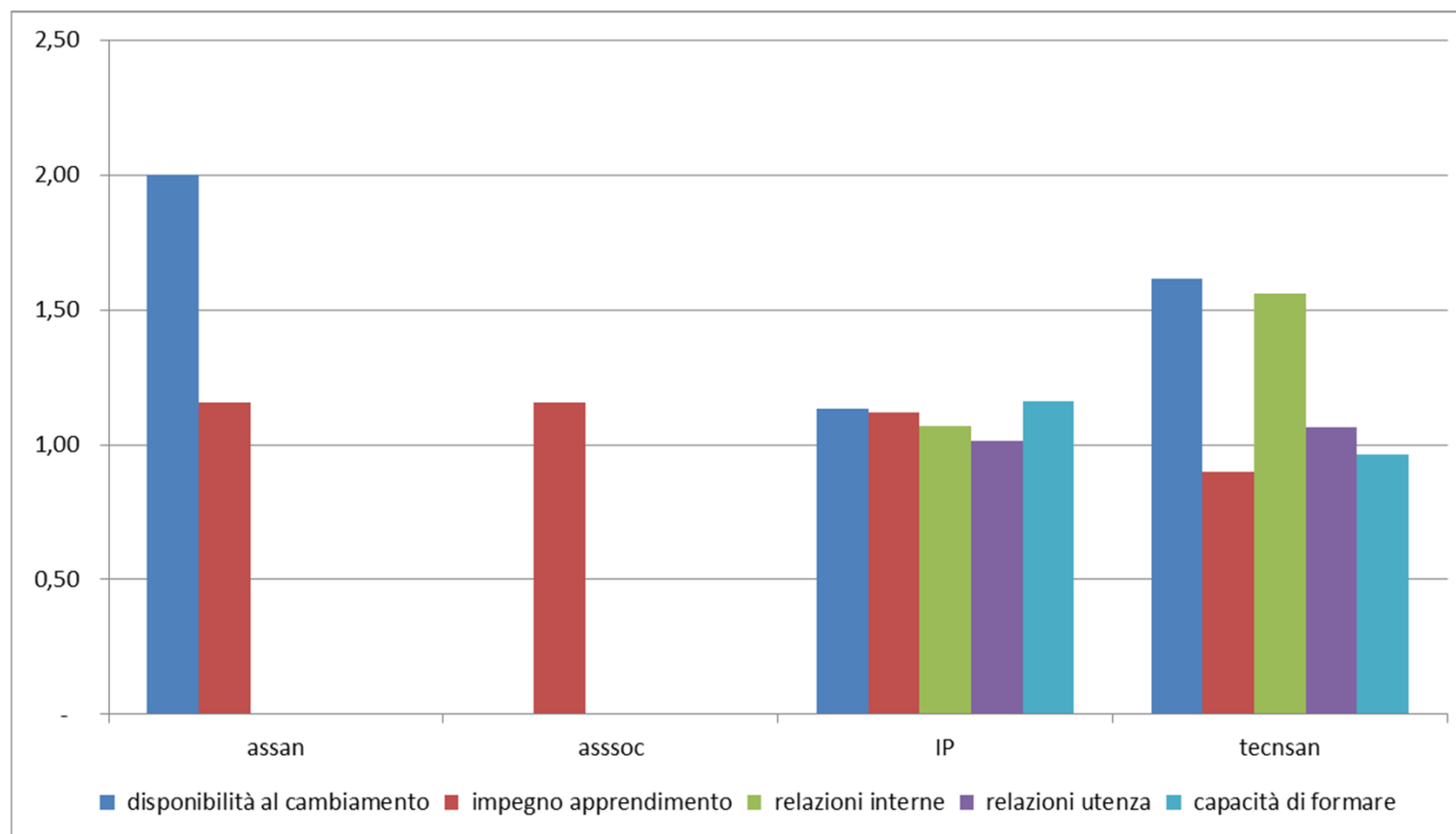
La valutazione individuale 2014: I RISULTATI- MEDIA E DEV STD COORDINATORI

qualifica	nr valutati	media					dev std				
		disponibilità al cambiamento	impegno apprendimento	relazioni interne	relazioni utenza	capacità di formare	disponibilità al cambiamento	impegno apprendimento	relazioni interne	relazioni utenza	capacità di formare
assan	3	8,00	8,67	10,00	8,00	8,00	2,00	1,15	-	-	-
asssoc	3	10,00	9,33	10,00	8,00	8,00	-	1,15	-	-	-
IP	32	8,94	8,81	9,38	9,00	8,56	1,13	1,12	1,07	1,02	1,16
tecnsan	24	7,92	8,25	8,92	8,50	8,33	1,61	0,90	1,56	1,06	0,96

La valutazione individuale 2014: I RISULTATI- MEDIA COORDINATORI



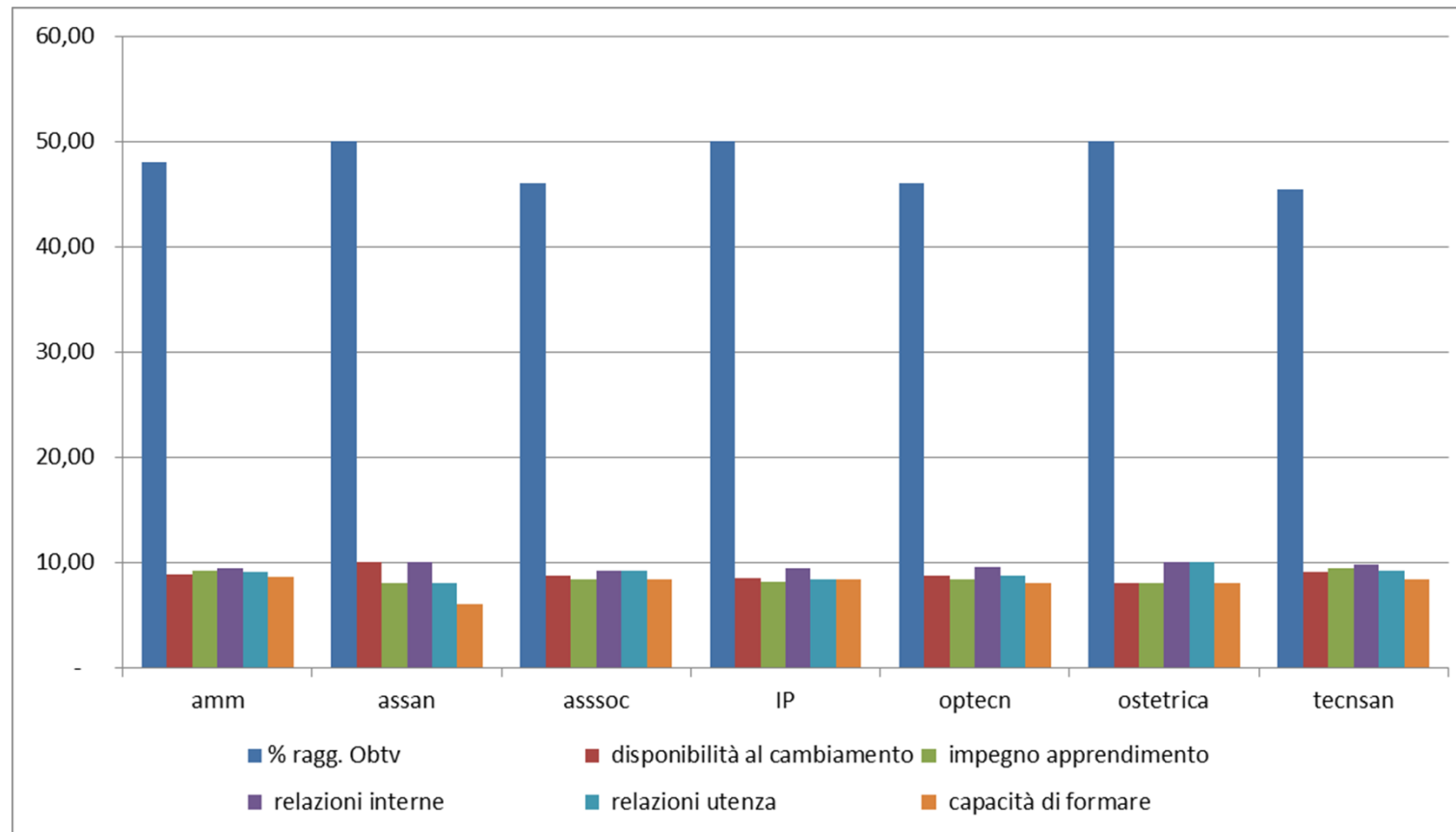
La valutazione individuale 2014: I RISULTATI- DEV STD COORDINATORI



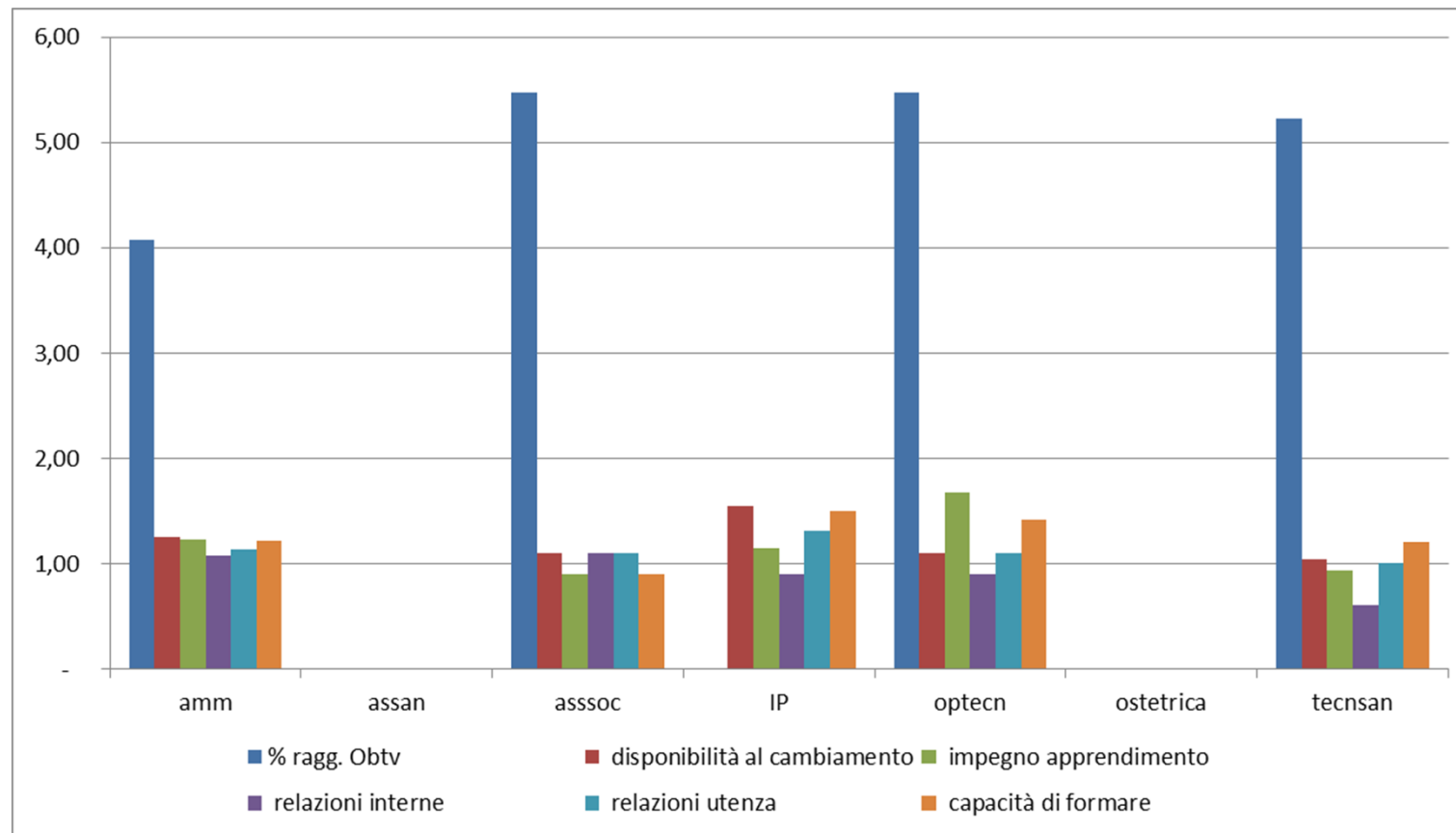
La valutazione individuale 2014: I RISULTATI- MEDIA E DEV STD P.O.

qualifica	nr valutati	media						dev std					
		% ragg. Obtv	disponibilità al cambiamento	impegno apprendimento	relazioni interne	relazioni utenza	capacità di formare	% ragg. Obtv	disponibilità al cambiamento	impegno apprendimento	relazioni interne	relazioni utenza	capacità di formare
amm	30	48,00	8,87	9,27	9,40	9,13	8,67	4,07	1,25	1,23	1,07	1,14	1,21
assan	1	50,00	10,00	8,00	10,00	8,00	6,00						
asssoc	5	46,00	8,80	8,40	9,20	9,20	8,40	5,48	1,10	0,89	1,10	1,10	0,89
IP	16	50,00	8,50	8,13	9,50	8,38	8,38	-	1,55	1,15	0,89	1,31	1,50
optecn	5	46,00	8,80	8,40	9,60	8,80	8,00	5,48	1,10	1,67	0,89	1,10	1,41
ostetrica	1	50,00	8,00	8,00	10,00	10,00	8,00						
tecnsan	11	45,45	9,09	9,45	9,82	9,27	8,36	5,22	1,04	0,93	0,60	1,01	1,21

La valutazione individuale 2014: I RISULTATI- MEDIA P.O.



La valutazione individuale 2014: I RISULTATI- DEV STD P.O.



IL BUDGET

Apertura nuovo ospedale S.Luca -- 18 maggio 2014 e chiusura vecchio ospedale Campo di Marte

- ❑ Esclusione dal calcolo degli indicatori dei mesi di aprile, maggio, giugno, luglio, agosto e dicembre (quest'ultimo per via di una chiusura prolungata di alcuni setting) anche del 2013 per effettuare confronti coerenti:
 - Sugli indicatori di produzione;
 - Sulla % di soddisfazione della domanda.
- ❑ Impossibilità di consumare le ferie per parte del personale attivamente coinvolto nel trasferimento

Obiettivi di efficienza uso beni di consumo

Gli obiettivi sono collegati all'attività prodotta (dimessi, accessi, valorizzazione economica ecc...) con queste indicazioni:

- ❑ Valutazione insieme ai Direttori di struttura del dettaglio dei consumi con esclusione di quelli non ritenuti congrui per:
 - Consumi eccezionali e non ricorrenti *come ex PS Lucca*
 - Consumi imposti dai professionisti come continuità terapeutica alle strutture che gestiscono le post acuzie *come la UF Riabilitazione Ospedaliera*.
 - Consumi di strutture con attività distinte rispetto alla loro tipica mission *come Medicina Castelnuovo*
- ❑ Per gli indicatori di attività, ove possibile, la scelta è stata di privilegiare quelli che colgono la complessità del fenomeno piuttosto che il numero assoluto:
 - Valorizzazione economica o somma dei pesi dei ricoveri rispetto al loro numero;
 - Pesatura degli accessi al Pronto Soccorso in base al colore del triage.

Rivalutazioni in fase si contraddittorio

Il contraddittorio si è svolto in base alle seguenti fasi:

- Invio delle schede valutate in prima istanza con evidenziazione degli obiettivi non raggiunti in parte o del tutto
- Predisposizione di un format per la raccolta delle osservazioni
- Raccolta delle osservazioni
- Verifica delle osservazioni fatte
- Eventuale confronto con i responsabili di struttura
- Formulazione di una nuova proposta di peso

PERSONALE DIRIGENTE: VERIFICA OBIETTIVI BUDGET III quad. 2014 - sommario

Dipartimento	struttura	somma pesi valutati	somma pesi valutati raggiunti	somma pesi proposta raggiunti	% raggiungiment o pesi valutati	% raggiungiment o pesi proposti
chir	chirurgia generale lucca	95,0%	78,8%	81,3%	82,9%	85,5%
chir	chirurgia generale vds	95,0%	75,0%	80,0%	78,9%	84,2%
chir	oculistica	95,0%	68,8%	78,8%	72,4%	82,9%
chir	ortopedia Lucca	82,5%	54,5%	56,3%	66,0%	68,3%
chir	ortopedia vds	90,0%	62,5%	75,0%	69,4%	83,3%
chir	otorino	95,0%	70,0%	70,0%	73,7%	73,7%
chir	Urologia	95,0%	50,5%	59,1%	53,1%	62,2%
Cure Primarie	Attività Consultoriali	85,0%	71,0%	71,0%	83,5%	83,5%
Cure Primarie	Attività Consultoriali Psicologi	100,0%	90,0%	90,0%	90,0%	90,0%
Cure Primarie	Cure Primarie Zona PdL	95,0%	78,6%	79,5%	82,7%	83,7%
Cure Primarie	Cure Primarie Zona VdS	95,0%	85,0%	85,0%	89,5%	89,5%
Cure Primarie	U.F. Hospice e Cure Palliative	100,0%	90,0%	90,0%	90,0%	90,0%
DEU	Anestesia - VdS	85,0%	70,0%	85,0%	82,4%	100,0%
DEU	Anestesia e Rianimazione	90,0%	55,9%	85,9%	62,2%	95,5%
DEU	Centrale Operativa 118	80,0%	80,0%	80,0%	100,0%	100,0%
DEU	Emodinamica	85,0%	51,1%	69,7%	60,1%	82,0%
DEU	Malattie Cardiovascolari – LU	85,0%	50,0%	55,0%	58,8%	64,7%
DEU	Malattie Cardiovascolari – VdS	100,0%	62,9%	67,9%	62,9%	67,9%
DEU	OBI e Medicina d'Urgenza	100,0%	85,0%	100,0%	85,0%	100,0%
DEU	Pronto Soccorso - VdS	100,0%	70,9%	70,9%	70,9%	70,9%
DEU	Pronto Soccorso Lucca	100,0%	42,8%	60,0%	42,8%	60,0%
dia	Analisi Chimico Cliniche	100,0%	100,0%	100,0%	100,0%	100,0%
dia	Banca Cornee	100,0%	100,0%	100,0%	100,0%	100,0%
dia	Diagnostica ed Interventistica ecografica	100,0%	100,0%	100,0%	100,0%	100,0%

Dipartimento	struttura	somma pesi valutati	somma pesi valutati raggiunti	somma pesi proposta raggiunti	% raggiungiment o pesi valutati	% raggiungiment o pesi proposti
dia	Diagnostica Senologica	95,0%	90,0%	90,0%	94,7%	94,7%
dia	Medicina Nucleare	100,0%	85,0%	100,0%	85,0%	100,0%
dia	radiologia lucca	100,0%	93,3%	95,0%	93,3%	95,0%
dia	radiologia vds	69,0%	69,0%	69,0%	100,0%	100,0%
Dip spec terr	Assistenza Specialistica Territoriale	100,0%	50,0%	50,0%	50,0%	50,0%
Dip spec terr	Dermatologia	100,0%	60,0%	60,0%	60,0%	60,0%
Dip spec terr	Diabete e Malattie Metaboliche	100,0%	75,0%	100,0%	75,0%	100,0%
Dip spec terr	Governo dei Percorsi di Riabilitazione	90,0%	61,8%	69,3%	68,7%	77,0%
Dip spec terr	Odontostomatologia	75,0%	75,0%	75,0%	100,0%	100,0%
Dip spec terr	Riabilitazione Ospedaliera	100,0%	69,3%	84,3%	69,3%	84,3%
Dip spec terr	Riabilitazione Territoriale	90,0%	90,0%	90,0%	100,0%	100,0%
Dipartimento amministrativo	S.S. Gestione Amministrativa Dipartim. Prevenzione	100,0%	100,0%	100,0%	100,0%	100,0%
Dipartimento amministrativo	S.C. Affari Generali, Legali e Gestione Contratti	93,0%	92,0%	92,0%	98,9%	98,9%
Dipartimento amministrativo	S.C. Amministrazione e Gestione Risorse Umane	100,0%	100,0%	100,0%	100,0%	100,0%
Dipartimento amministrativo	S.C. Gestione Amministrativa Zone Distretto	100,0%	100,0%	100,0%	100,0%	100,0%
Dipartimento amministrativo	S.C. Gestione Finanziaria e Bilancio	95,0%	95,0%	95,0%	100,0%	100,0%
Dipartimento amministrativo	S.S. Gestione Amministrativa Presidi Ospedalieri	100,0%	95,0%	95,0%	95,0%	95,0%
Dipartimento Area Tecnica	S.C. Gestione NuoveOpere	100,0%	100,0%	100,0%	100,0%	100,0%
Dipartimento Area Tecnica	S.C. Gestione Patrimonio	95,0%	95,0%	95,0%	100,0%	100,0%
Direzione Presidi Ospedalieri	S.C. Direzione Medica Pres. Osped. H Lucca	100,0%	100,0%	100,0%	100,0%	100,0%
Direzione Presidi Ospedalieri	S.C. Direzione Medica Pres. Osped. H VdS	100,0%	100,0%	100,0%	100,0%	100,0%
Direzione Presidi Ospedalieri	S.S. Igiene dei Presidi Ospedalieri	100,0%	100,0%	100,0%	100,0%	100,0%
farm	Farmacia Ospedaliera	100,0%	95,0%	95,0%	95,0%	95,0%
farm	Farmacia Ospedaliera VdS	100,0%	95,0%	95,0%	95,0%	95,0%
farm	Farmacia Territoriale	98,0%	86,2%	86,2%	87,9%	87,9%
farm	Farmacoeconomia e Farmacovigilanza	100,0%	100,0%	100,0%	100,0%	100,0%
integraz SocioSan	Sviluppo di processi di integrazione socio-sanitaria	100,0%	100,0%	100,0%	100,0%	100,0%

Dipartimento	struttura	somma pesi valutati	somma pesi valutati raggiunti	somma pesi proposta raggiunti	% raggiungimento pesi valutati	% raggiungimento pesi proposti
mat	Ostetricia e Ginecologia	100,0%	60,0%	85,0%	60,0%	85,0%
mat	Ostetricia e Ginecologia - VdS	97,5%	62,2%	63,1%	63,8%	64,7%
mat	Pediatria	90,0%	84,8%	84,8%	94,2%	94,2%
mat	Pediatria VdS	90,0%	80,0%	80,0%	88,9%	88,9%
med	Malattie App. Digerente ed Endoscopia Digestiva	90,0%	90,0%	90,0%	100,0%	100,0%
med	Malattie Infettive	100,0%	79,2%	84,2%	79,2%	84,2%
med	Medicina Interna H Lucca	80,0%	62,7%	72,7%	78,3%	90,8%
med	Medicina Trasfusionale e Immunoematologia	87,5%	85,0%	87,5%	97,1%	100,0%
med	Nefrologia	90,0%	79,2%	79,2%	88,0%	88,0%
med	Neurologia	85,0%	63,7%	73,7%	75,0%	86,7%
med	Pneumologia	80,0%	67,5%	67,5%	84,4%	84,4%
med	UOC Medicina Interna H VdS	100,0%	75,0%	75,0%	75,0%	75,0%
med	UOS Medicina Interna H VdS	100,0%	66,1%	76,1%	66,1%	76,1%
onco	Accoglienza ITT	100,0%	60,0%	80,0%	60,0%	80,0%
onco	Anatomia Patologica	100,0%	99,2%	99,2%	99,2%	99,2%
onco	Oncoematologia	97,5%	81,0%	81,0%	83,1%	83,1%
onco	Oncologia	100,0%	84,4%	84,4%	84,4%	84,4%
onco	Radioterapia Oncologica	100,0%	100,0%	100,0%	100,0%	100,0%
prev	Medicina dello Sport	100,0%	100,0%	100,0%	100,0%	100,0%
prev	Prevenzione Igiene e Sicurezza Luoghi di Lavoro	80,0%	80,0%	80,0%	100,0%	100,0%
prev	Sanità Pubblica Veterinaria e Sicurezza Alimentare	32,5%	32,5%	32,5%	100,0%	100,0%
prev	Sanità Pubblica Veterinaria e Sicurezza Alimentare	67,5%	67,5%	67,5%	100,0%	100,0%
prev	U.F. Igiene Pubblica e della Nutrizione	87,5%	64,6%	74,6%	73,8%	85,3%
prof	Direzione Infermieristica e Ostetrica	75,0%	65,0%	65,0%	86,7%	86,7%
prof	Tecnici della Riabilitazione	100,0%	80,0%	80,0%	80,0%	80,0%
prof	Tecnici e Operatori della Prevenzione	100,0%	95,0%	95,0%	95,0%	95,0%
prof	Tecnici Laboratorio	90,0%	85,0%	85,0%	94,4%	94,4%

Dipartimento	struttura	somma pesi valutati	somma pesi valutati raggiunti	somma pesi proposta raggiunti	% raggiungiment o pesi valutati	% raggiungiment o pesi proposti
prof	Tecnici Sanitari Radiologia Medica	75,0%	65,0%	65,0%	86,7%	86,7%
salment	Salute Mentale Infanzia Adolescenza	80,0%	80,0%	80,0%	100,0%	100,0%
salment	Salute Mentale Infanzia Adolescenza Psicologi	100,0%	100,0%	100,0%	100,0%	100,0%
salment	SMA Zona PdL	85,0%	77,5%	77,5%	91,2%	91,2%
salment	SMA Zona PdL psicologi	100,0%	100,0%	100,0%	100,0%	100,0%
salment	SMA Zona VdS	70,0%	45,0%	45,0%	64,3%	64,3%
salment	SMA Zona VdS psicologi	100,0%	100,0%	100,0%	100,0%	100,0%
salment	Tossicodipendenze Zona PdL e Salute Penitenziaria	100,0%	79,6%	79,6%	79,6%	79,6%
salment	Tossicodipendenze Zona VdS	100,0%	99,6%	99,6%	99,6%	99,6%
staff direzione generale	S.C. Educazione e Promozione alla Salute	100,0%	100,0%	100,0%	100,0%	100,0%
staff direzione generale	S.C. Fisica Sanitaria	100,0%	100,0%	100,0%	100,0%	100,0%
staff direzione generale	S.C. Formazione	100,0%	100,0%	100,0%	100,0%	100,0%
staff direzione generale	S.C. Governo Clinico	110,0%	110,0%	110,0%	100,0%	100,0%
staff direzione generale	S.C. Medicina Legale	100,0%	100,0%	100,0%	100,0%	100,0%
staff direzione generale	S.C. Politiche e sviluppo del Personale	100,0%	100,0%	100,0%	100,0%	100,0%
staff direzione generale	S.C. Programmazione Acquisti e Logistica	100,0%	100,0%	100,0%	100,0%	100,0%
staff direzione generale	S.C. Programmazione e Controllo di Gestione	65,0%	65,0%	65,0%	100,0%	100,0%
staff direzione generale	S.S. Comunicazione, Gestione Relazioni con il pubblico e Marketing	95,0%	95,0%	95,0%	100,0%	100,0%
staff direzione generale	S.S. Gestione Operativa e Sviluppo Organizzativo	100,0%	100,0%	100,0%	100,0%	100,0%
staff direzione generale	S.S. Qualità e Accreditamento	100,0%	100,0%	100,0%	100,0%	100,0%
staff direzione generale	S.S. Servizio Prevenzione e Protezione dei Rischi	100,0%	95,0%	95,0%	95,0%	95,0%
staff direzione generale	S.S. Sorveglianza Sanitaria	80,0%	80,0%	80,0%	100,0%	100,0%

**PERSONALE INFERMIERISTICO/OSS/OSTETRICO: VERIFICA OBIETTIVI BUDGET
2014, 3° quadrimestre - sommario**

dipartimento	struttura	somma pesi valutati	somma pesi valutati raggiunti	% raggiungimento pesi valutati	% raggiungimento pesi proposti valutati
Area comune Presidi H	Area Comune	100,0%	95,0%	95,0%	100,0%
Area comune Presidi H	Obitorio Lucca	100,0%	100,0%	100,0%	100,0%
Area comune Presidi H	Polo Ambulatoriale S Luca	95,0%	90,0%	94,7%	100,0%
Area comune Presidi H	Pool Trasporti VDS	100,0%	100,0%	100,0%	100,0%
blocco operatorio	Blocco Operatorio Lucca	100,0%	95,0%	95,0%	100,0%
blocco operatorio	Blocco Operatorio VDS	100,0%	100,0%	100,0%	100,0%
Dipartimento Attività Specialistiche	Poliambulatori Campo di Marte	100,0%	100,0%	100,0%	100,0%
Dipartimento Attività Specialistiche Territoriali	Ambulatori Territorio VDS	100,0%	100,0%	100,0%	100,0%
Dipartimento Attività Specialistiche Territoriali	CENTRO DIABETOLOGICO LUCCA	100,0%	100,0%	100,0%	100,0%
Dipartimento Attività Specialistiche Territoriali	Centro Prelievi Piana di Lucca	80,0%	70,0%	87,5%	93,8%
Dipartimento Attività Specialistiche Territoriali	Centro Stomizzati	90,0%	90,0%	100,0%	100,0%
Dipartimento Attività Specialistiche Territoriali	Poliambulatori territoriali Piana di Lucca	100,0%	95,0%	95,0%	95,0%
Dipartimento Attività Specialistiche Territoriali	Riabilitazione cod 56 e riabilitazione territoriale	100,0%	95,0%	95,0%	95,0%
Dipartimento Attività Specialistiche Territoriali	Vaccinazioni P	80,0%	80,0%	100,0%	100,0%
Dipartimento Chirurgico e delle Specialità Chirurgiche	Chirurgia Polispécialistica Alta Intensità/Deg.Lunga	100,0%	95,0%	95,0%	95,0%
Dipartimento Chirurgico e delle Specialità Chirurgiche	Chirurgia Polispécialistica Deg.Breve	100,0%	90,0%	90,0%	95,0%
Dipartimento Chirurgico e delle Specialità Chirurgiche	Ortopedia/Chirurgia Castelnuovo	100,0%	95,0%	95,0%	95,0%
Dipartimento Chirurgico e delle Specialità Chirurgiche	Sala Gessi	100,0%	100,0%	100,0%	100,0%
Dipartimento Chirurgico e delle Specialità Chirurgiche	Ufficio Programmazione Chirurgica	100,0%	80,0%	80,0%	100,0%
Dipartimento Cure Primarie Intermedie e residenzialità	ADI LUCCA	100,0%	95,0%	95,0%	95,0%
Dipartimento Cure Primarie Intermedie e residenzialità	ADI VDS	100,0%	90,0%	90,0%	90,0%
Dipartimento Cure Primarie Intermedie e residenzialità	RSA Coreglia	80,0%	75,0%	93,8%	93,8%
Dipartimento Cure Primarie Intermedie e residenzialità	RSA Villetta	100,0%	76,7%	76,7%	90,0%

dipartimento	struttura	somma pesi valutati	somma pesi valutati raggiunti	% raggiungimento pesi valutati	% raggiungimento pesi proposti valutati
Dipartimento della Prevenzione	Dip. Prevenzione	100,0%	100,0%	100,0%	100,0%
Dipartimento della Prevenzione	Epidemiologia	100,0%	100,0%	100,0%	100,0%
Dipartimento diagnostica	Radiologia VDS	100,0%	70,0%	70,0%	100,0%
Dipartimento diagnostica	Radiologia/Med Nucleare/Radioterapia Lucca	100,0%	100,0%	100,0%	100,0%
Dipartimento Emergenza Urgenza	Area intensiva e sub-intensiva polispecialistica	95,0%	85,0%	89,5%	94,7%
Dipartimento Emergenza Urgenza	Centrale Operativa 118	100,0%	96,7%	96,7%	96,7%
Dipartimento Emergenza Urgenza	Emodinamica	95,0%	95,0%	100,0%	100,0%
Dipartimento Emergenza Urgenza	Pronto Soccorso Lucca e Medicina d'Urgenza	100,0%	80,0%	80,0%	90,0%
Dipartimento Emergenza Urgenza	Pronto Soccorso VDS	100,0%	80,0%	80,0%	80,0%
Dipartimento Materno Infantile	Ostetricia Lucca (Inf/OSS)	100,0%	90,0%	90,0%	95,0%
Dipartimento Materno Infantile	Ostetricia Lucca (ostetriche)	100,0%	95,0%	95,0%	100,0%
Dipartimento Materno Infantile	Ostetricia VDS (ostetriche)	100,0%	90,0%	90,0%	90,0%
Dipartimento Materno Infantile	Pediatria Lucca	90,0%	80,0%	88,9%	94,4%
Dipartimento Materno Infantile	Pediatria/Ostetricia/Ginecologia VDS	100,0%	95,0%	95,0%	95,0%
Dipartimento Medico e delle Specialità Mediche	Area medica Barga	100,0%	100,0%	100,0%	100,0%
Dipartimento Medico e delle Specialità Mediche	Area medica Castelnuovo	100,0%	95,0%	95,0%	95,0%
Dipartimento Medico e delle Specialità Mediche	AREA MEDICA POLISPECIALISTICA	85,0%	80,0%	94,1%	100,0%
Dipartimento Medico e delle Specialità Mediche	CENTRO PRELIEVI E TRASFUSIONALE VDS	100,0%	90,0%	90,0%	95,0%
Dipartimento Medico e delle Specialità Mediche	CENTRO TRASFUSIONALE LUCCA	100,0%	95,0%	95,0%	100,0%
Dipartimento Medico e delle Specialità Mediche	Dialisi Lucca	100,0%	88,3%	88,3%	88,3%
Dipartimento Medico e delle Specialità Mediche	Dialisi VDS	100,0%	88,3%	88,3%	88,3%
Dipartimento Medico e delle Specialità Mediche	Malattie Infettive	100,0%	95,0%	95,0%	95,0%
Dipartimento Oncologico	DH Polispecialistico (medico e oncologico)	100,0%	100,0%	100,0%	100,0%
Dipartimento Oncologico	ITT ACCOGLIENZA	60,0%	60,0%	100,0%	100,0%
Dipartimento Salute Mentale e Dipendenze	Casa circondariale	100,0%	100,0%	100,0%	100,0%
Dipartimento Salute Mentale e Dipendenze	Sert Lucca	100,0%	89,2%	89,2%	89,2%
Dipartimento Salute Mentale e Dipendenze	Sert VDS	100,0%	99,2%	99,2%	99,2%

dipartimento	struttura	somma pesi valutati	somma pesi valutati raggiunti	% raggiungimento pesi valutati	% raggiungimento pesi proposti valutati
Dipartimento Salute Mentale e Dipendenze	SMA Lucca	100,0%	100,0%	100,0%	100,0%
Dipartimento Salute Mentale e Dipendenze	SMA Valle del Serchio	100,0%	95,0%	95,0%	95,0%
Dipartimento Salute Mentale e Dipendenze	SPDC Lucca	100,0%	100,0%	100,0%	100,0%
Formazione di base e complementare	FORMAZIONE DI BASE E COMPLEMENTARE	100,0%	95,0%	95,0%	100,0%
Poliambulatori H	Specialistica ambulatoriale ospedaliera e Endoscopia VDS	100,0%	95,0%	95,0%	95,0%
Staff direzione infermieristica	Direzione Infermieristica	90,0%	80,0%	88,9%	100,0%
Staff direzione infermieristica	Medicina Legale	100,0%	100,0%	100,0%	100,0%
Staff direzione infermieristica	Sorveglianza Sanitaria	100,0%	100,0%	100,0%	100,0%
Staff direzione infermieristica	Ufficio DRG Aziendale	100,0%	95,0%	95,0%	95,0%
Staff direzione infermieristica	UO Qualità	100,0%	100,0%	100,0%	100,0%

**PERSONALE TECNICO SANITARIO: VERIFICA OBIETTIVI BUDGET 2014, 3°
quadrimestre - sommario**



dipartimento	struttura	somma pesi valutati	somma pesi valutati raggiunti	% raggiungimento pesi valutati
S.S. Direzione Tecnici - Laboratorio	Tecnici di laboratorio - Analisi Chimico cliniche - Lucca	100,0%	95,0%	95,0%
S.S. Direzione Tecnici - Laboratorio	Tecnici di laboratorio - Analisi Microbiologiche - Lucca	100,0%	100,0%	100,0%
S.S. Direzione Tecnici - Laboratorio	Tecnici di laboratorio - Centro cornee	100,0%	100,0%	100,0%
S.S. Direzione Tecnici - Laboratorio	Tecnici di laboratorio - Laboratorio Sanità pubblica AVNO	100,0%	100,0%	100,0%
S.S. Direzione Tecnici - Laboratorio	Tecnici di laboratorio -Analisi chimico cliniche Valle	70,0%	70,0%	100,0%
S.S. Direzione Tecnici - Laboratorio	Tecnici di laboratorio Sezioni trasfusionali - VdS	100,0%	100,0%	100,0%
S.S. Direzione Tecnici - Laboratorio	Tecnici di laboratorio SIMT Lucca	100,0%	100,0%	100,0%
S.S. Direzione Tecnici - Laboratorio	Tecnici di laboratorio U.O. Anatomia Patologica	100,0%	100,0%	100,0%
S.S. Direzione Tecnici - Laboratorio	Tecnici di neurofisiopatologia	100,0%	100,0%	100,0%
S.S. Direzione Tecnici - Laboratorio	Tecnico di laboratorio - Farmacia ospedaliera	100,0%	100,0%	100,0%
S.S. Direzione Tecnici - Laboratorio	U.O.P Tecnici di laboratorio - Laboratorio Sanità pubblica AVNO	100,0%	100,0%	100,0%
S.S. Direzione Tecnici - Laboratorio	U.O.P. Tecnici Laboratorio Ospedali Lucca e Valle	100,0%	100,0%	100,0%
S.S. Direzione Tecnici - Prevenzione	PO TdP ISP - UOS Tecnici e Operatori Prevenzione	100,0%	95,0%	95,0%
S.S. Direzione Tecnici - Prevenzione	PO TdP PISLL - UOS Tecnici e Operatori Prevenzione	100,0%	95,0%	95,0%
S.S. Direzione Tecnici - Prevenzione	PO TdP Vet. e Sicurezza Alimentare - UOS Tecnici e Op. Prevenzione	100,0%	95,0%	95,0%
S.S. Direzione Tecnici - Riabilitazione	Riabilitazione - Castelnuovo G.	90,0%	80,0%	88,9%
S.S. Direzione Tecnici - Riabilitazione	Riabilitazione - PO Campo di Marte	90,0%	80,0%	88,9%
S.S. Direzione Tecnici - Riabilitazione	Riabilitazione - S. Leonardo in T.	85,0%	80,0%	94,1%
S.S. Direzione Tecnici - Riabilitazione	Riabilitazione - SO Barga	100,0%	100,0%	100,0%
S.S. Direzione Tecnici - Riabilitazione	Riabilitazione Ex Ceser - Fornaci di Barga	100,0%	90,0%	90,0%
S.S. Direzione Tecnici - Riabilitazione	Riabilitazione SMA e Tossicodipendenze - PdL	100,0%	100,0%	100,0%
S.S. Direzione Tecnici - Riabilitazione	Riabilitazione SMA e Tossicodipendenze - VdS	100,0%	100,0%	100,0%

dipartimento	struttura	somma pesi valutati	somma pesi valutati raggiunti	% raggiungimento pesi valutati
S.S. Direzione Tecnici - Riabilitazione	Riabilitazione SMIA	100,0%	100,0%	100,0%
S.S. Direzione Tecnici - Riabilitazione	UOS Tecnici della Riabilitazione - PdL LUCCA	100,0%	90,0%	90,0%
S.S. Direzione Tecnici - TSRM	Monitoraggio RIS - PACS e Conservazione Legale	100,0%	100,0%	100,0%
S.S. Direzione Tecnici - TSRM	TSRM - Fisica Sanitaria Lucca	100,0%	100,0%	100,0%
S.S. Direzione Tecnici - TSRM	TSRM - Medicina Nucleare Lucca	100,0%	90,0%	90,0%
S.S. Direzione Tecnici - TSRM	TSRM - Radiologia Lucca	100,0%	90,0%	90,0%
S.S. Direzione Tecnici - TSRM	TSRM - Radiologia Lucca - Pronto Soccorso	80,0%	80,0%	100,0%
S.S. Direzione Tecnici - TSRM	TSRM - Radiologia VdS	100,0%	95,0%	95,0%
S.S. Direzione Tecnici - TSRM	TSRM - Radioterapia	100,0%	95,0%	95,0%
S.S. Direzione Tecnici - TSRM	UOP Diagnostica per Immagini	100,0%	90,0%	90,0%